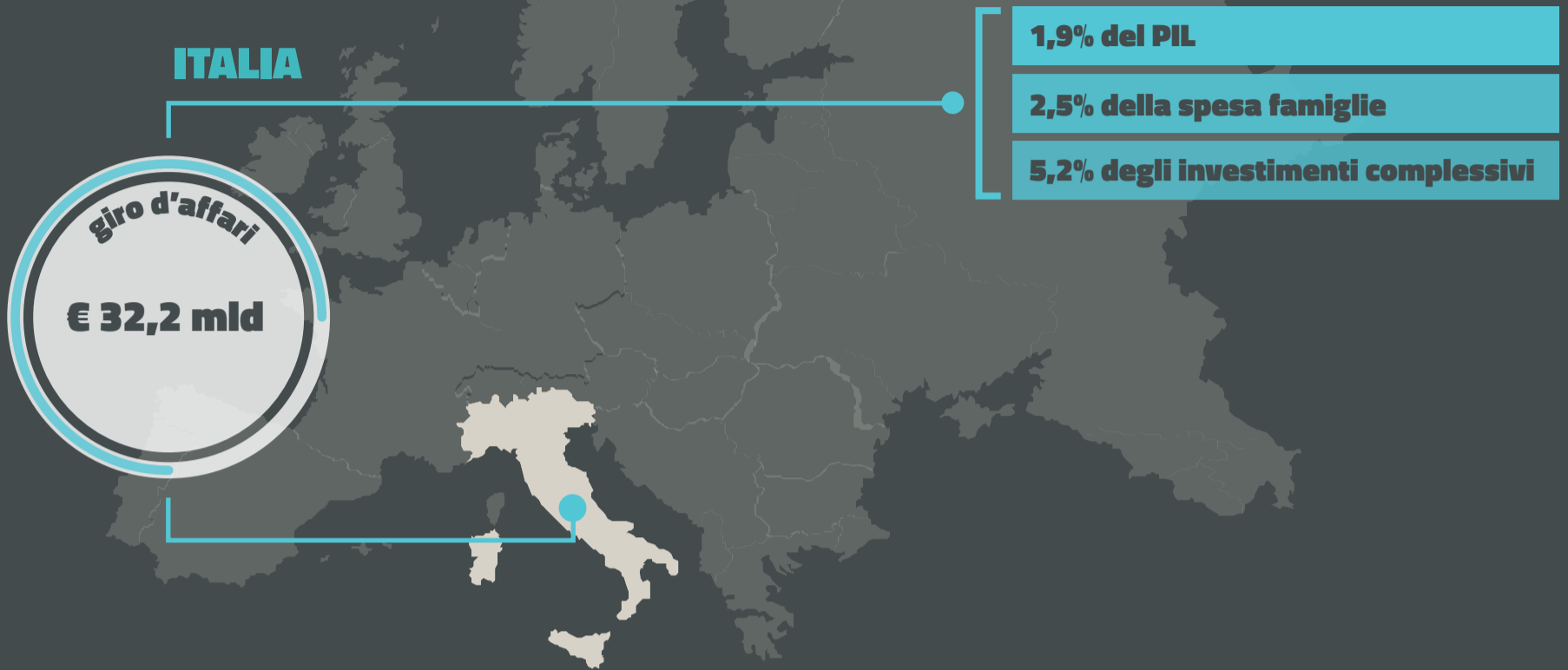


Focus Telecomunicazioni

R&S Mediobanca ha elaborato l'indagine sui maggiori gruppi italiani e principali gruppi europei nel 2017 e primi nove mesi del 2018

Il settore nel 2017



Principali operatori

	FATTURATO 2017 (€mld)	VAR %2017-16	VAR %2017-13	FATTURATO 9 mesi (€mld)	VAR %2018-17
TIM	19,5	4,4	-15,1	14,1	-3,1
Vodafone Italia	6,3	1,3	-4,8	2,9***	-6,2
Wind 3	6,0	-4,5*	-12,8*	4,1	-11,2
Fastweb	1,9	8,3	18,4	1,5	7,2
BT Italia	0,9**	n.d.	n.d.	n.d.	n.d.
PosteMobile	0,2	-6,6	-11,0	0,2	5,8
Tiscali	0,2	0,5	-6,7	0,1***	-10,8

* su base pro-forma
** ultimo dato disponibile - 2016
*** H1 - 2018

nei primi 9 mesi del 2018
6 principali società italiane

↓ -5,0%

Mercato telefonia - 9 mesi 2018

NUMERO CLIENTI

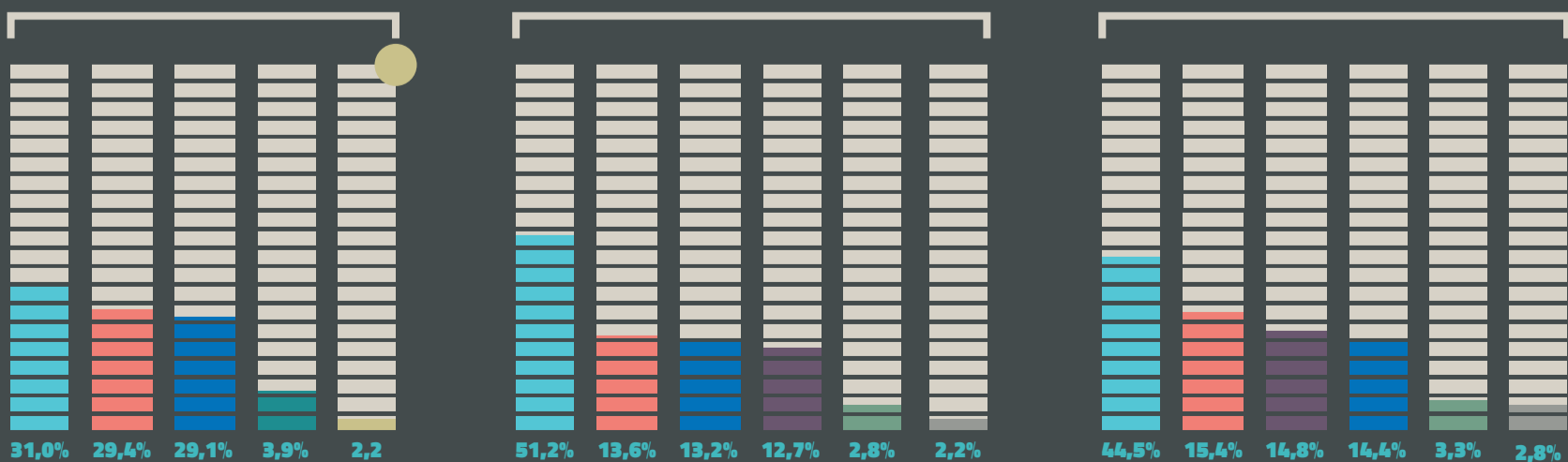
Iliad
2,23 mln di SIM
al 30/09/2018



7 mln di linee ultraveloci
+40% su dicembre 17

QUOTE PRINCIPALI OPERATORI

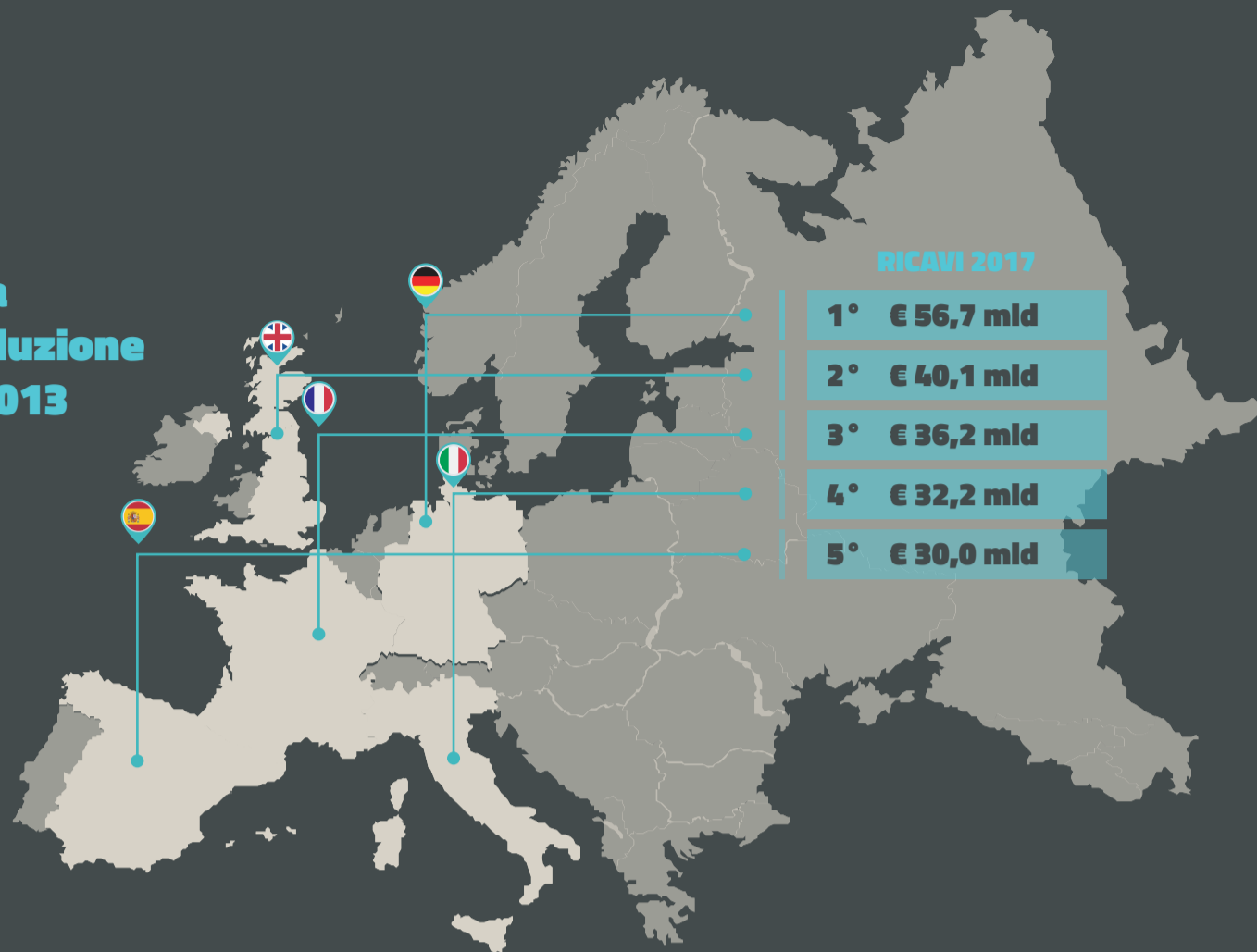
- TIM
- Wind 3
- Vodafone Italia
- Poste Mobile
- Fastweb
- Iliad
- Tiscali
- Linkem



Fonte: AGCOM

EUROPA

L'Italia registra la maggiore riduzione dei ricavi dal 2013

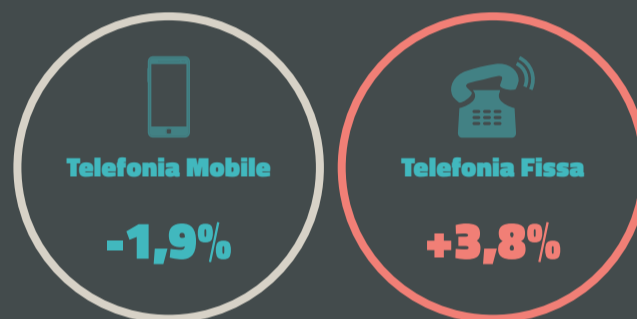


RICAVI 2017

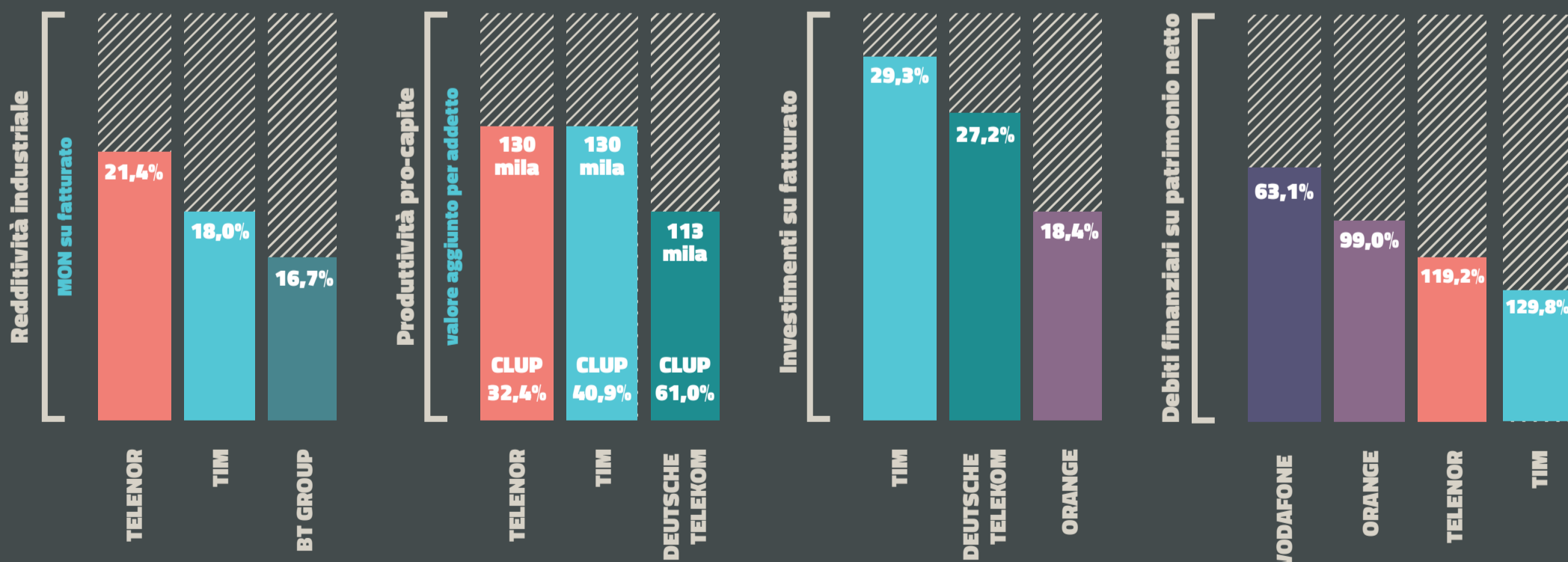
- 1° € 56,7 mld
- 2° € 40,1 mld
- 3° € 36,2 mld
- 4° € 32,2 mld
- 5° € 30,0 mld

Variazione % ricavi

VAR % 2017-16	-0,3	-1,4	-0,1	0,9	3,5
VAR % 2017-13	-0,5	-3,3	-5,1	-7,1	2,5



TIM vs peer europei 2017



Nel confronto europeo 2017
TIM è sul podio per:

- Reddittività industriale
- Produttività pro-capite
- Investimenti su fatturato